

# SCHEMAT INSTALACJI CENTRALNEGO OGRZEWANIA

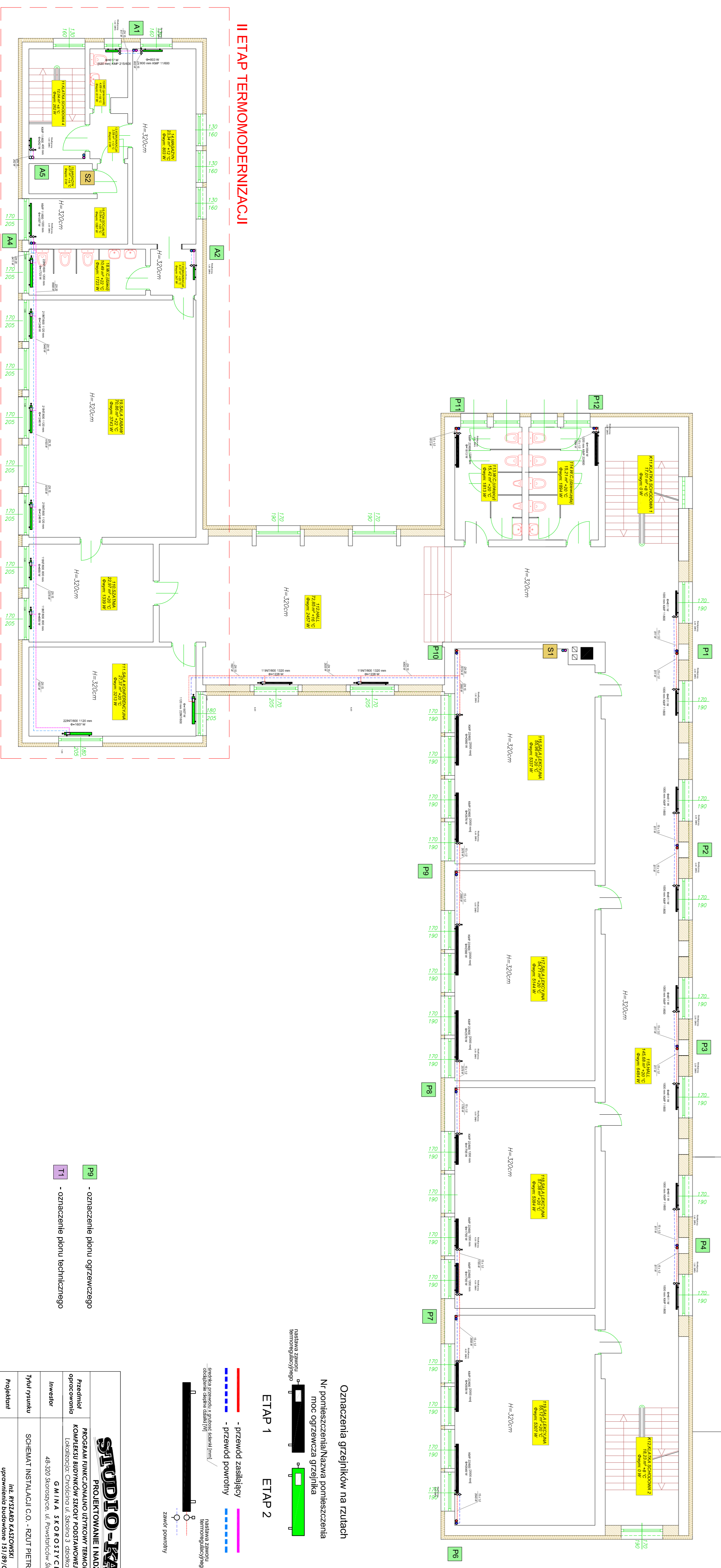
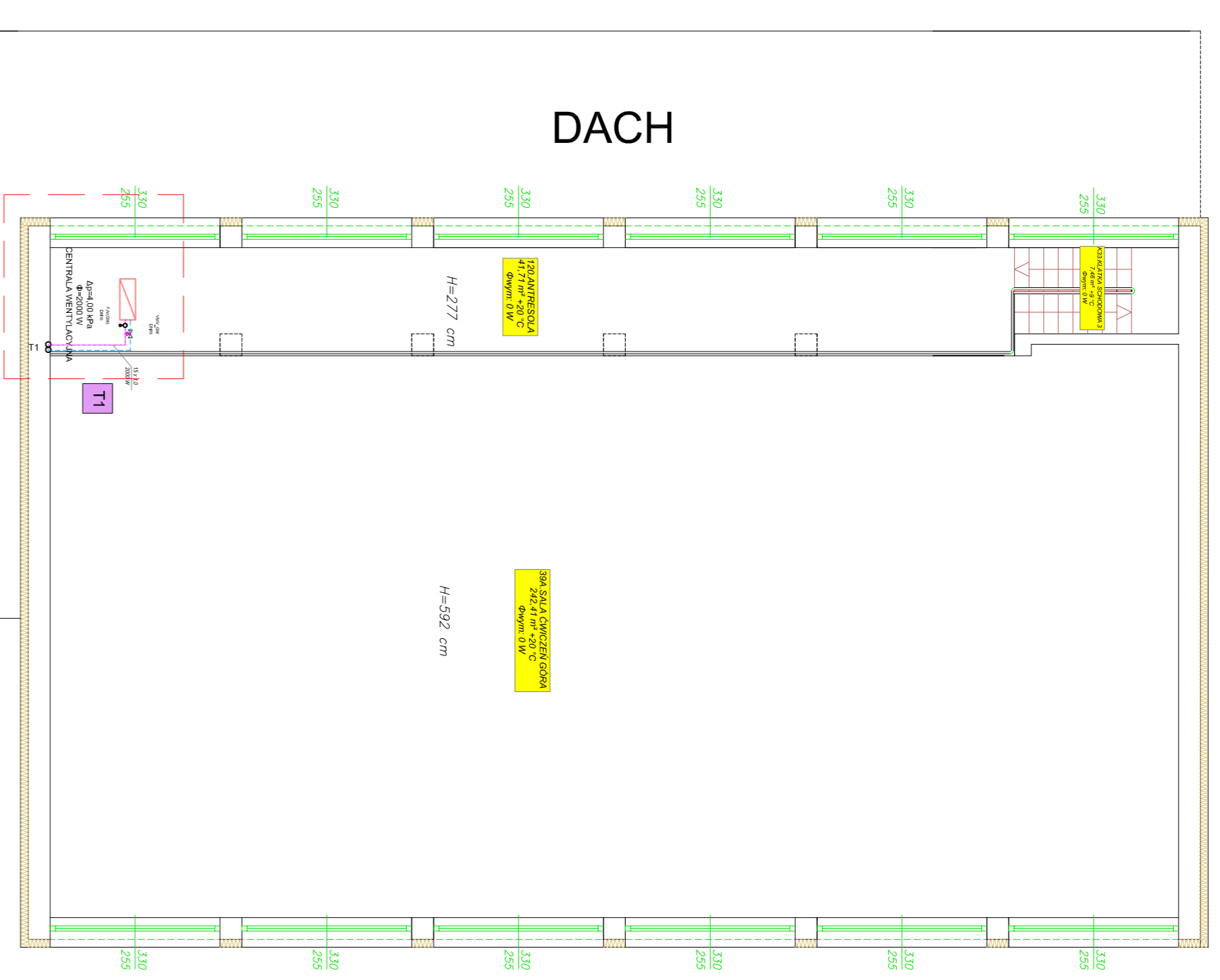
## RZUT I PIĘTRA

# ETAP 2

skala: 1:100



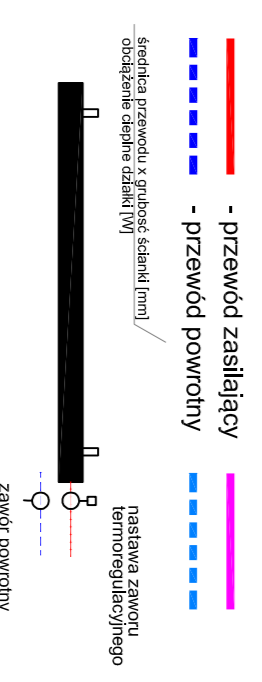
ZESTAWIENIE POMIESZCZENI	
1.1	KIUCHNIA SPODOBNA
1.2	KOMUNIKACJA
1.3	WC PRACOWNIKOW
1.4	MAGAZYN
1.5	MAGAZYN
1.6	POMIESZCZENIE SOCIALNE
1.7	KOMUNIKACJA
1.8	WC DZIECI
1.9	SALA ZABAW
1.10	SZATNIA
1.11	SALA KONFERENCYJNA
1.12	HALL
1.13	WC ODPOROW
1.14	WC DZIEWCZAT
1.15	HALL JAKUBI SPODOBNE
1.16	SALA LECYJNA
1.17	SALA LECYJNA
1.18	SALA LECYJNA
1.19	SALA LECYJNA
1.20	ANTRESOLA
RAZEM	
	633,80 m <sup>2</sup>



II ETAP TERMOMODERNIZACJI

Oznaczenia grzejników na rzutach  
Nr pomieszczenia/Nazwa pomieszczenia  
Nr ogrzewacza grzejnika

ETAP 1 ETAP 2



P1 - oznaczenie pionu ogrzewczego  
T1 - oznaczenie pionu technicznego

<b>STUDIO-KASCHA</b> PROJEKTOWANIE I NADZOR	
PROGRAM INICJOWANO UŻYTKOWY TERMO-MODERNIZACJI KOMPLEKSU BUDYNKOWY SZKOLY PODSTAWOWEJ IM. ANKI KOTLA Lokalizacja: Ciepłochyła ul. Składowa 3 dzielnica budy. nr 23	
Projektant	AGNIESZKA SKOROSTYCIE
Investor	48-301 Szostkiewicz ul. Powstańców Śląskich 17
Tytuł rysunku SCHEMAT INSTALACJI O.G. - RZUT PIĘTRA I	
Projektant	ING. KRZYSZTOF KASZCZAK
opracowanie budowlane 151/81/Op	
Rysunek: IS-3c.o.	
Skala: 1:100	
Data: maj 2019	
Pełnia:	